

**Sonderlösungen
special solutions**



STADTFELD

**ELEKTROTECHNISCHE
FABRIK GMBH & CO. KG**


Bevertalstraße 20 • D-42499 Hückeswagen

Tel. +49 2192. 91 66-0

Fax +49 2192.91 66-66

hsw@hsw-stadtfeld.de

www.hsw-stadtfeld.de




Sonderlösungen / Special solutions

HSW 3010 Rundsteuerempfänger (dimmbar) /
Frequency ripple control receiver (dimnable)
mit Anschlussleitung / with connection cable
L x B x H: 160 x 72 x 50 Ø 80 mm



HSW 3025 mit Rundsteuerempfänger (dimmbar) /
with Frequency ripple control receiver (dimnable)
Klemmbereich bis / Clamping range to 3 x 5 x 16 mm²
L x B x H: 340 x 84 x 79 Ø 95 mm



HSW 1809 mit Reihenklemmen /
with terminal blocks

L x B x H: 180 x 82 x 83 Ø 100 mm




HSW 1195 6 polig
Klemmbereich - 6 polig /
Clamping range - 6 pole

L x B x H: 235 x 79 x 66 Ø 89 mm



HSW 1189 mit Phasenwendung /
with phase changing

L x B x H: 333 x 82 x 79 Ø 95 mm



HSW 1189 mit 3-Takt-Relaisschaltung /
with 3-step latching relay

L x B x H: 333 x 82 x 79 Ø 95 mm



HSW 1189 mit Beidrahtsteuerung /
with supplementary wire control

L x B x H: 333 x 82 x 79 Ø 95 mm



HSW 2209 mit RCBO-Schalter /
with RCBO

L x B x H: 290 x 84 x 92 Ø 106 mm




HSW 2209 mit RCCB-Schalter /
with RCCB

L x B x H: 290 x 84 x 92 Ø 106 mm




HSW 2220 mit Reihenklemmen und
Überspannungsschutz / with terminal
blocks and overvoltage protection

L x B x H: 290 x 84 x 72 Ø 89 mm



HSW 2525 mit Dämmerungsschalter /
with twilight switch

L x B x H: 340 x 84 x 79 Ø 95 mm



HSW 2525 mit Astro-Schaltuhr /
with Astro time switch

L x B x H: 340 x 84 x 79 Ø 95 mm



HSW 2539 mit RCCB-Schalter /
with RCCB

L x B x H: 340 x 84 x 92 Ø 106 mm



HSW 2509 mit Sonderaufbau /
with special construction


L x B x H: 340 x 84 x 92 Ø 106 mm



HSW 2520

mit iMCU und iLC Leuchten-Controller /
with iMCU light controller and iLC light controller

L x B x H: 340 x 84 x 72 Ø 89 mm



HSW 430

Unterputzkasten aus Edelstahl / Flush mounted housing in stainless steel
nutzbare Innenabmessung / usable inside dimension: 410 x 97 mm

